



**SINALOA**  
GOBIERNO DEL ESTADO

# **Censo Nacional de Gobiernos Estatales 2025 (CNGE)**

Resultados para Sinaloa, con información de INEGI

Centro Estatal de Información Estadística y Geográfica de Sinaloa  
Enero 2026

El Censo Nacional de Gobiernos Estatales tiene como objetivo principal generar información estadística y geográfica sobre la gestión y el desempeño de las instituciones de la Administración Pública de cada entidad federativa.

Su finalidad es vincular los datos con el quehacer gubernamental dentro del proceso de diseño, implementación, monitoreo y evaluación de las políticas públicas de alcance nacional en los referidos temas.

El presente Censo es elaborado por el [Instituto Nacional de Estadística y Geografía \(INEGI\)](#).



## Administración Pública de la entidad federativa

- I. Estructura organizacional, infraestructura, recursos y ejercicio de funciones específicas.
- II. Programas sociales
- III. Transparencia, acceso a la información pública y protección de datos personales
- IV. Control interno y anticorrupción
- V. Participación ciudadana
- VI. Contrataciones públicas
- VII. Servicios postpenales y servicio para personas adolescentes egresadas y/o en tratamiento externo.
- VIII. Libertad condicionada
- IX. Tránsito y vialidad
- X. Alojamientos de asistencia social

## Servicios periciales y/o servicio médico forense

- I. Estructura organizacional e infraestructura.
- II. Recursos humanos.
- III. Recursos presupuestales.
- IV. Informes, fuentes de información y registros.
- V. Ejercicio de la función de los servicios periciales.
- VI. Ejercicio de la función del servicio médico forense.

## Defensoría pública

- I. Estructura organizacional e infraestructura.
- II. Recursos humanos.
- III. Recursos presupuestales.
- IV. Informes, fuentes de información y registros.
- V. Ejercicio de la función de defensoría pública.
- VI. Ejercicio de la función de asesoría jurídica.

## Medio ambiente

- I. Presupuesto de la dependencia estatal a cargo de la gestión del medio ambiente.
- II. Agua, drenaje y tratamiento de aguas residuales municipales.
- III. Suelo, uso del suelo y edificaciones.
- IV. Residuos de manejo especial.
- V. Residuos sólidos urbanos.
- VI. Microgeneradores de residuos peligrosos.
- VII. Energía.
- VIII. Atmósfera.
- IX. Biodiversidad y ecosistemas.
- X. Cambio climático.
- XI. Asentamientos humanos, ciudades resilientes y sostenibles.
- XII. Educación ambiental.
- XIII. Administración Pública sostenible.
- XIV. Transporte y movilidad urbana.
- XV. Otros temas no considerados en los apartados anteriores.
- XVI. Gobierno, medio ambiente y sector productivo.
- XVII. Auditorías ambientales.
- XVIII. Certificación ambiental.
- XIX. Monitoreo ambiental.

## Catastro, registro y territorio

- I. Catastro
- II. Registro público de la propiedad
- III. Planeación y gestión territorial



**SINALOA**  
GOBIERNO DEL ESTADO

# Resultados generales para Sinaloa 2025



**SINALOA**  
GOBIERNO DEL ESTADO

# Administración pública de la entidad federativa



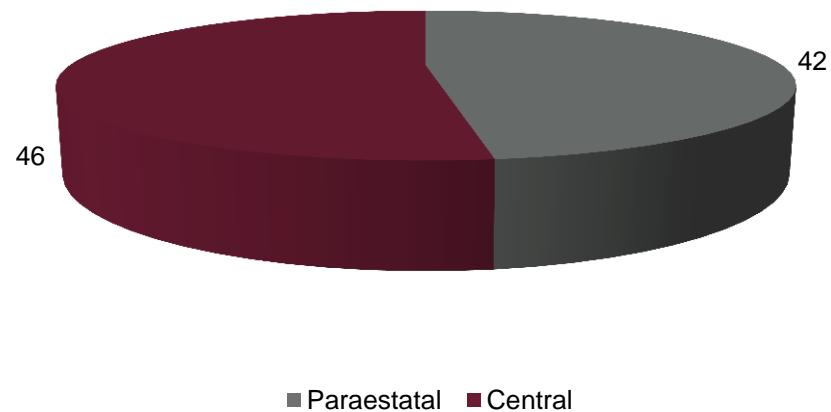
**SINALOA**  
GOBIERNO DEL ESTADO

# Estructura organizacional y recursos

## Instituciones

Al cierre de **2024**, **88 instituciones** conformaron la estructura orgánica de las administraciones públicas en Sinaloa. De acuerdo con su clasificación administrativa, **52.3%** perteneció a la **Administración Pública Estatal Centralizada** y **47.7%** correspondió a la **Administración Pública Estatal Paraestatal**.

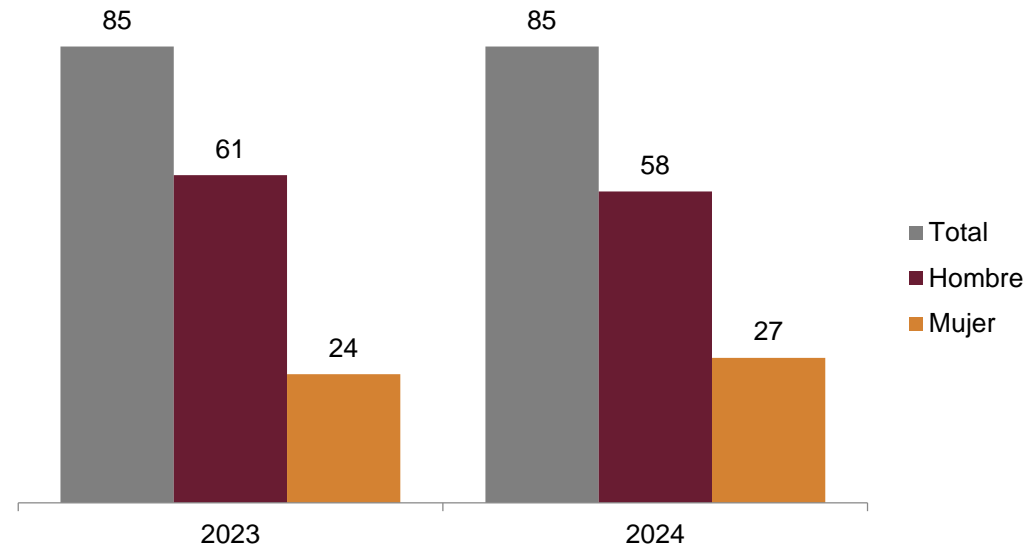
**Instituciones que conformaron la estructura orgánica de las administraciones públicas estatales, según clasificación administrativa, 2024**



## Personas titulares

En el mismo periodo, **85 personas titulares** se encontraron al frente de las instituciones de las administración pública estatal. Del total, **68.2%** fueron **hombres** y **31.8%**, **mujeres**. Comparado con la cifra reportada en 2023, la cantidad de mujeres aumentó **12.5%** en **2024**.

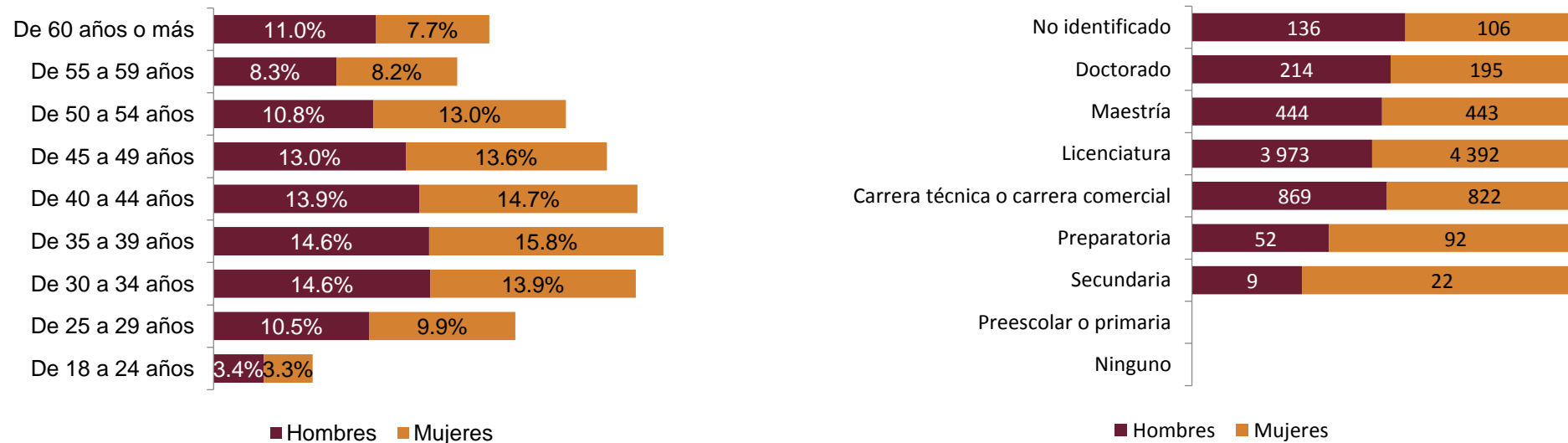
Personas titulares de las instituciones públicas estatales, según sexo



## Personal

El total del personal de la administración pública en Sinaloa en **2024** fue de **11 769** de los cuales el **51.6%** corresponde a mujeres, con respecto al rango de edad, predominan de **35 a 39 años** con un 14.6% en hombres y un 15.8% en mujeres, mientras que el mayor nivel de escolaridad entre el total del personal fue de **licenciatura**.

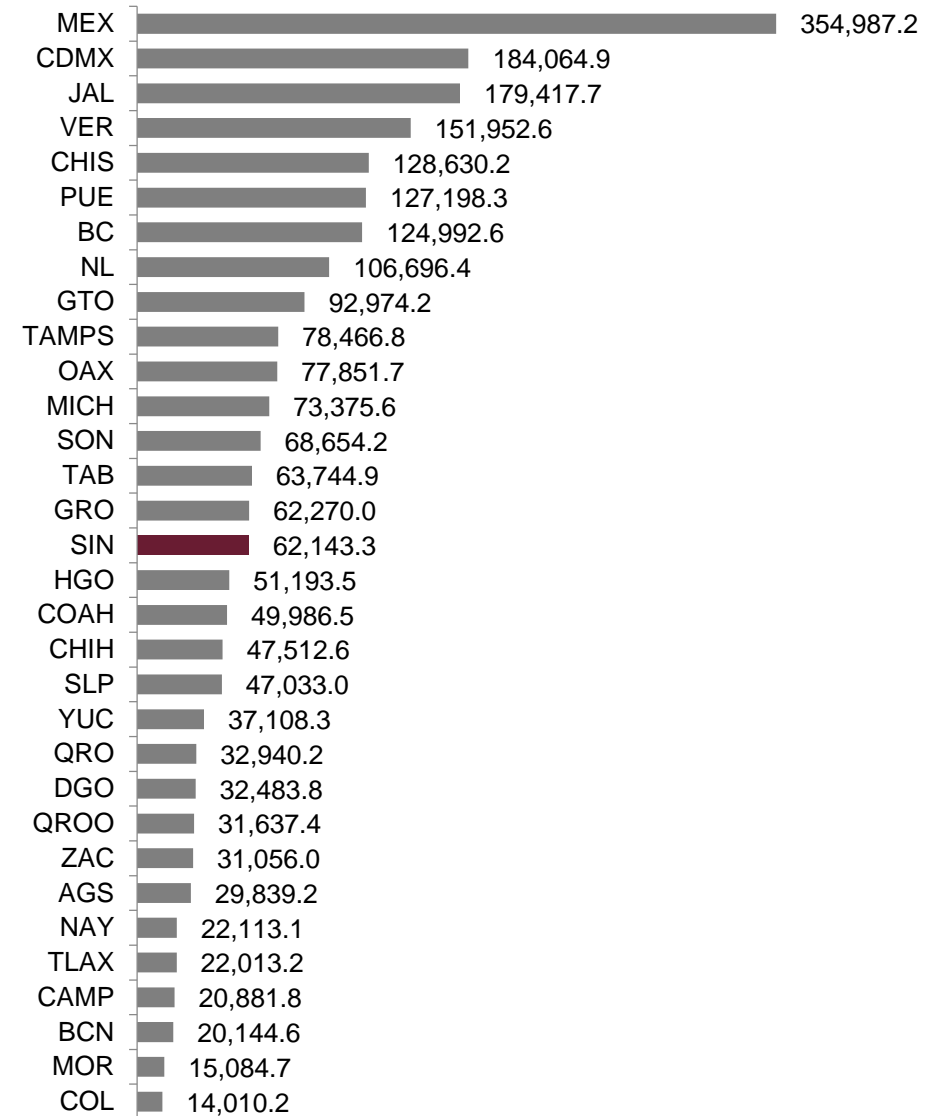
**Distribución porcentual del personal de las instituciones de la APE, según nivel de escolaridad y sexo, 2024**



## Presupuesto ejercido

Durante **2024**, de nueva cuenta **Estado de México** fue la entidad que ejerció mayor presupuesto, mientras que **Colima** repite también ejerciendo el menor recurso. Por su parte **Sinaloa** presento un incremento del **15.0%** con respecto a la cantidad ejercida en el año 2023.

Presupuesto ejercido por las administraciones públicas estatales, según entidad federativa, 2024 (Millones de pesos)





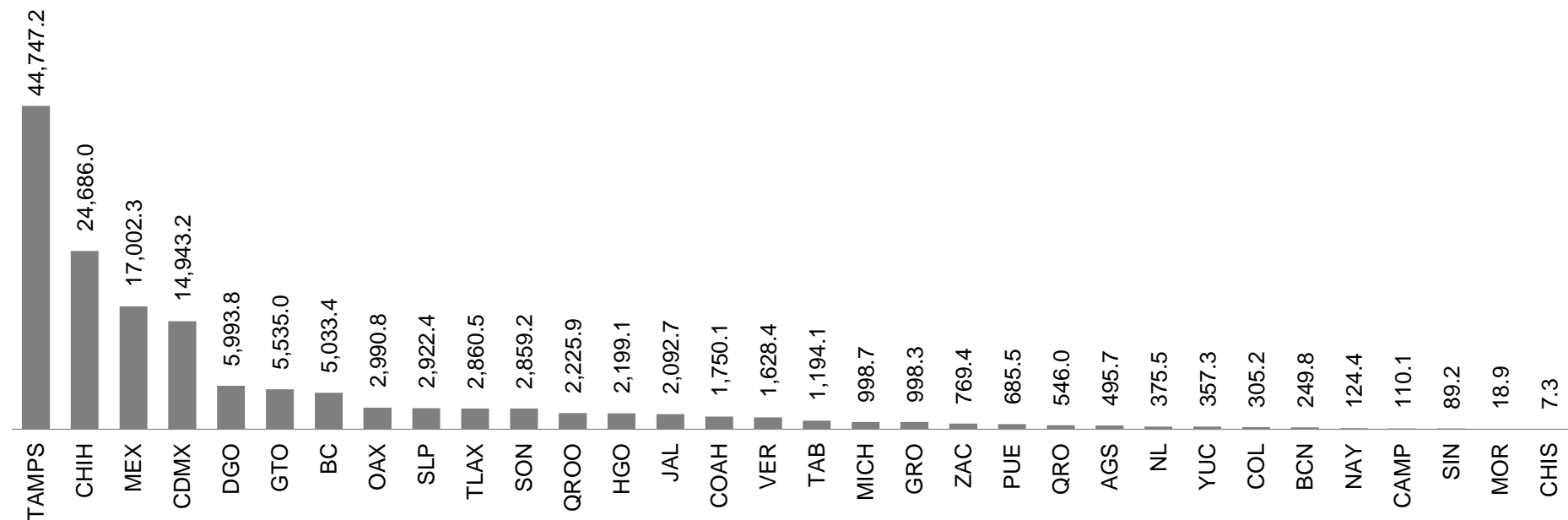
**SINALOA**  
GOBIERNO DEL ESTADO

# Programas sociales

## Programas sociales y presupuesto asignado

Durante **2024**, las instituciones de las administraciones públicas estatales operaron **1 379 programas o acciones de desarrollo social**. **Sinaloa** por su parte conto con **3 programas**. La cantidad de presupuesto total ejercido en las administraciones publicas para la operación de los programas o acciones de desarrollo social fue de **146 795 252 800 pesos**. **Sinaloa** por su parte ejerció un total de **89 234 127 pesos** en materia de programas o acciones de desarrollo social.

**Presupuesto ejercido por las instituciones de las administraciones públicas estatales para la operación de programas o acciones de desarrollo social, según entidad federativa, 2024 (Millones de pesos)**





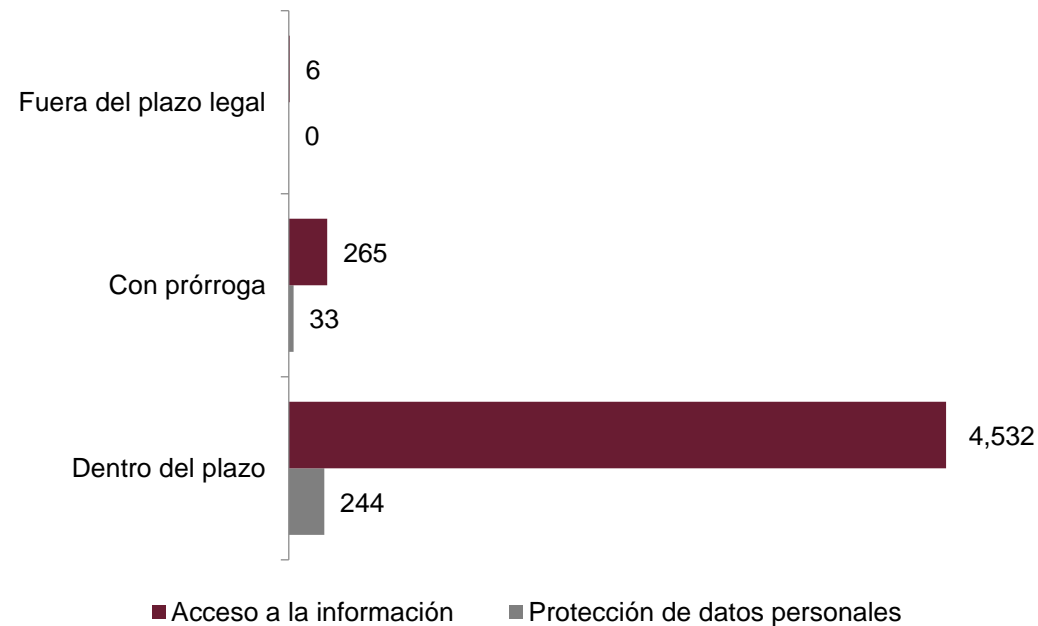
**SINALOA**  
GOBIERNO DEL ESTADO

# Transparencia, acceso a la información pública y protección de datos personales

## Solicitudes de acceso a la información pública y protección de datos personales

Durante **2024**, las administración pública estatal recibió **5 095 solicitudes** en materia de acceso a la información pública y de protección de datos personales; dentro de las cuales, **por acceso a la información pública** se respondieron 3 831 solicitudes, 236 fueron negadas por clasificación confidencial, 25 fueron negadas por clasificación reservada, 64 solicitudes tuvieron inexistencia de información, 641 solicitudes fueron catalogadas como incompetencia por medio del sujeto obligado y 6 quedaron clasificadas como «otro» en el tipo de respuesta.

### Solicitudes recibidas de acceso a la información pública y protección de datos personales, según plazo en que se otorgó la respuesta, 2024





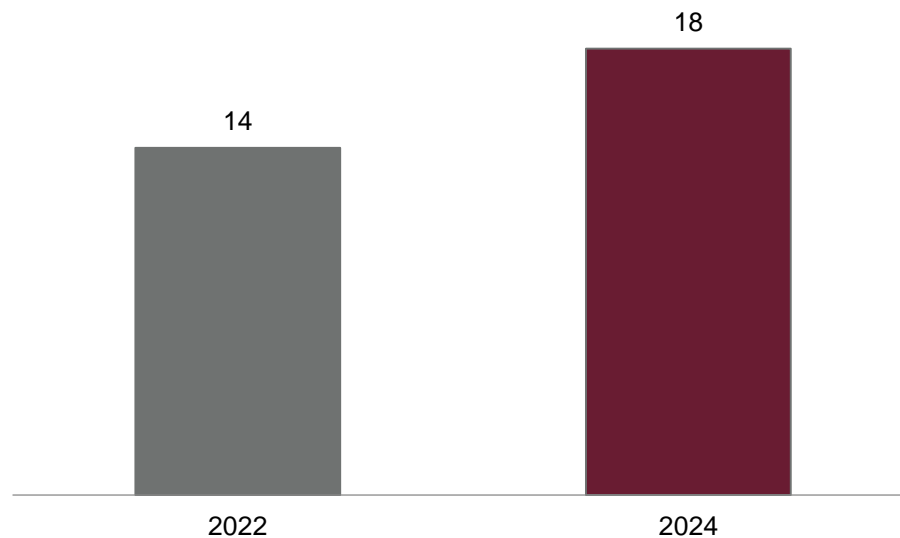
**SINALOA**  
GOBIERNO DEL ESTADO

# Control interno y corrupción

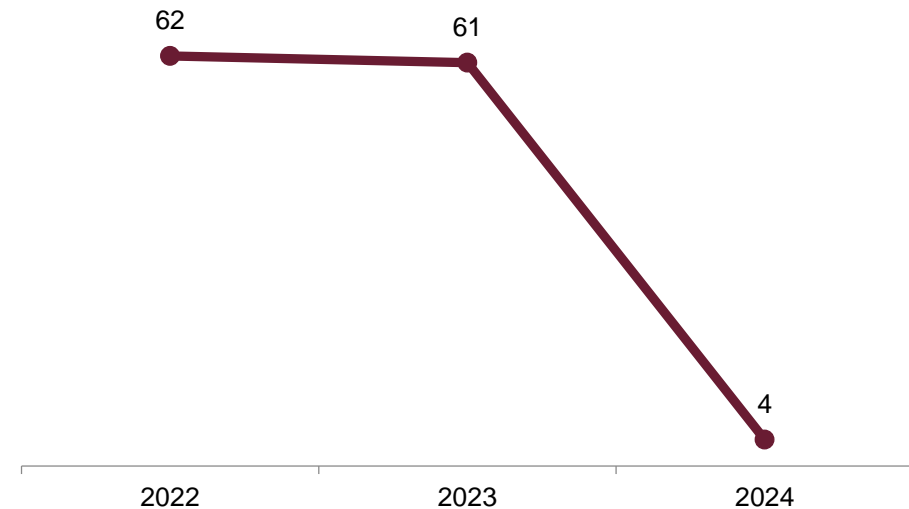
## Personal

Al cierre de **2024**, las administración pública estatal contó con **18 órganos internos de control u homólogos (OIC)**, lo que representó un aumento de **28.6%** respecto al 2022.

Órganos internos de control u homólogos de la administración pública estatal, 2022-2024



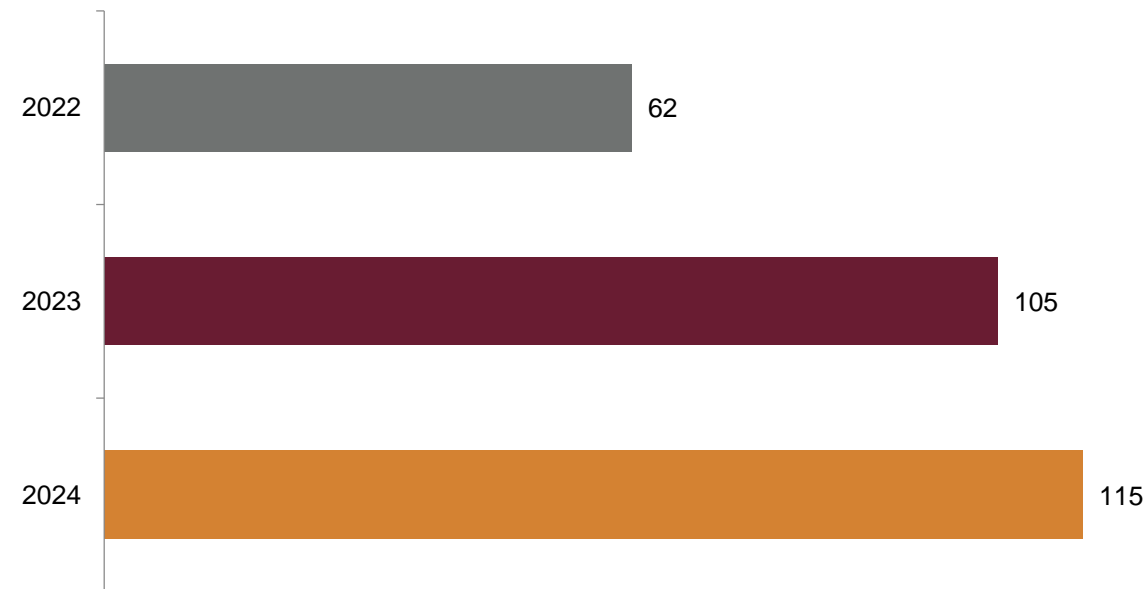
Personal adscrito a los órganos internos de control u homólogos de la administración pública estatal, 2022-2024



## Auditorías

Durante **2024**, se aplicaron **115 auditorías** a las instituciones de la administración pública estatal. Comparado con **2022**, esta cifra presenta un aumento del 85.5%.

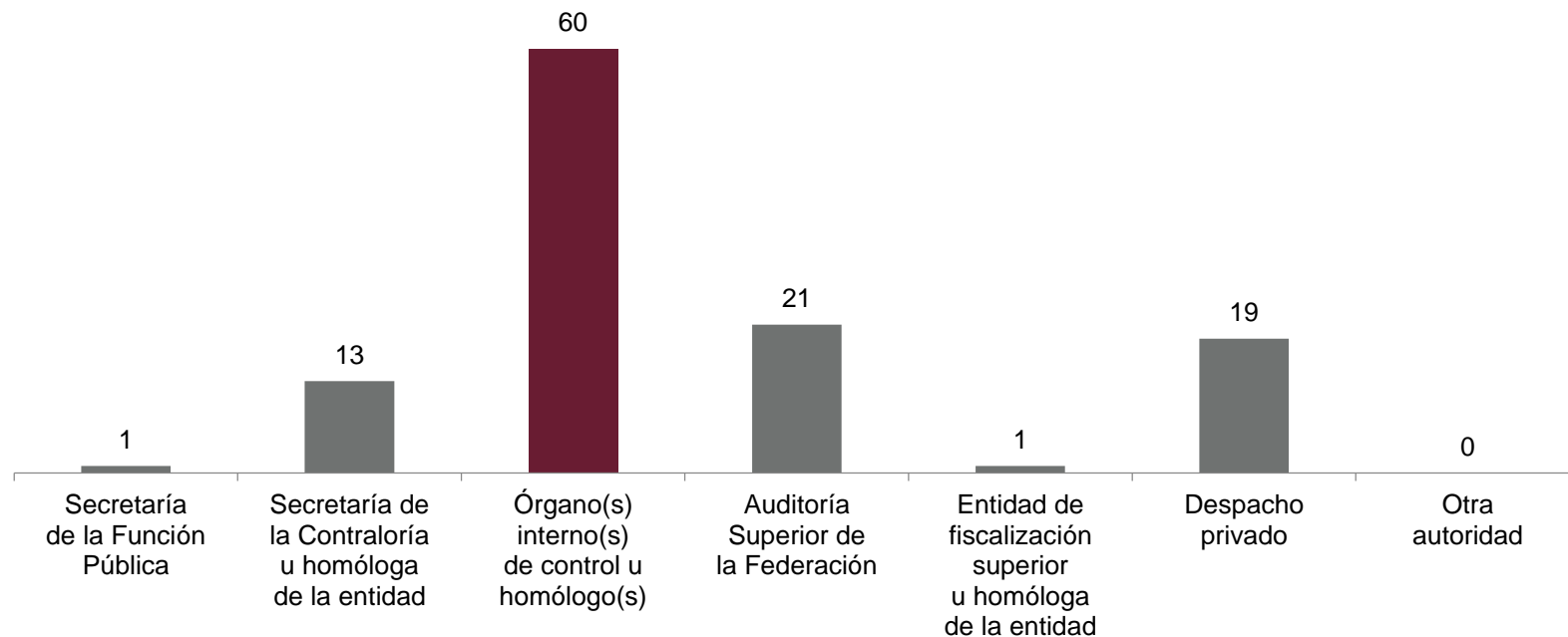
**Auditorias aplicadas a las administraciones públicas estatales, 2022-2024**



## Auditorías

Del total de auditorías aplicadas durante **2024**, **60** fueron aplicadas por los **Órgano(s) interno(s) de control u homólogo(s)**.

**Auditorías aplicadas a las administraciones públicas estatales, según autoridad de control, vigilancia y/o fiscalización, 2024**





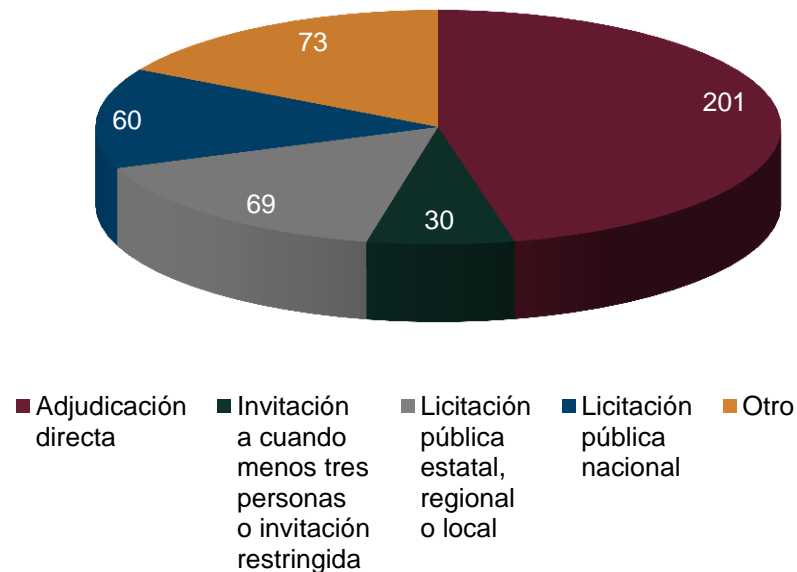
**SINALOA**  
GOBIERNO DEL ESTADO

# Contrataciones públicas

## Contratos realizados por la Administración Pública Estatal en total de materia y procedimiento

Durante el **2024**, la administración pública del Estado de Sinaloa presentó un total de **433 contratos con personas proveedoras y/o contratistas de la misma**. De acuerdo a los procedimientos de contratación, 201 contratos se realizaron por adjudicación directa, 30 por invitación a cuanto menos tres personas o invitación restringida, 69 contratos fueron por licitación pública estatal, regional o local, 60 contratos se realizaron por licitación pública nacional y 73 contratos por «Otro» procedimiento.

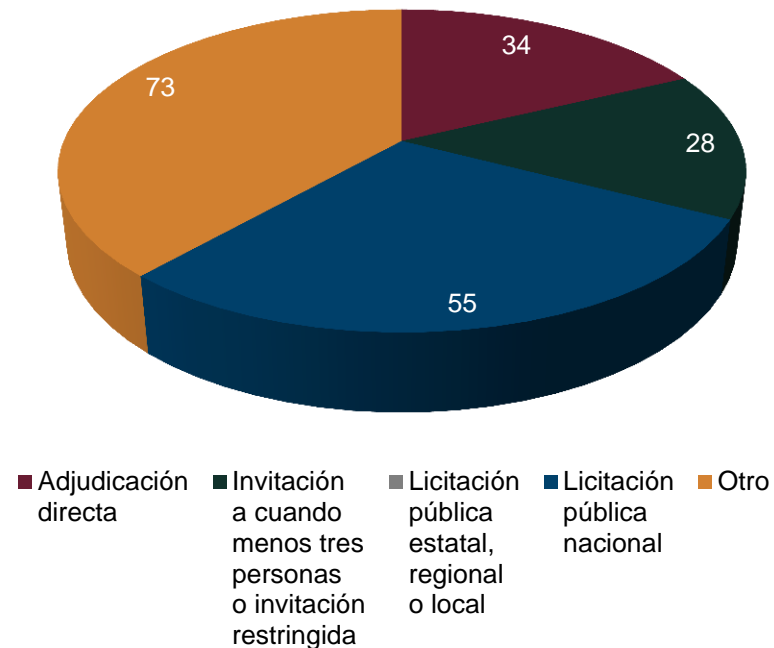
**Contratos realizados por la administración pública estatal, total en materia y procedimiento de contratación, 2024**



## Contratos realizados por la Administración Pública Estatal a través de «adquisiciones, arrendamientos y servicios»

Durante el **2024**, la administración pública del Estado de Sinaloa presentó un total de **190** contratos en materia de **adquisiciones, arrendamientos y servicios**. De acuerdo a los procedimientos de contratación, 34 contratos se realizaron por adjudicación directa, 28 por invitación a cuanto menos tres personas o invitación restringida, 55 contratos se realizaron por licitación pública nacional y 73 contratos por «Otro» procedimiento.

Contratos realizados por la administración pública estatal, a través de adquisiciones, arrendamientos y servicios, 2024



## Contratos realizados por la Administración Pública Estatal a través de «obra pública y servicios relacionados con la misma»

Durante el **2024**, la administración pública del Estado de Sinaloa presentó un total de **243** contratos en materia de **obra pública y servicios relacionados con la misma**. De acuerdo a los procedimientos de contratación, 167 contratos se realizaron por adjudicación directa, 2 por invitación a cuanto menos tres personas o invitación restringida, 69 contratos fueron por licitación pública estatal, regional o local y 5 contratos se realizaron por licitación pública nacional.

Contratos realizados por la administración pública estatal, a través de obra pública y servicios relacionados con la misma, 2024



# CONTRATACIONES PÚBLICAS

**Monto asociado a los contratos realizados por la administración pública estatal, a través de «adquisiciones, arrendamientos y servicios, por tipo de contratación»** (pesos corrientes)

Entidad federativa	Total	Adjudicación directa	Invitación a cuando menos tres personas o invitación restringida	Licitación pública estatal, regional o local	Licitación pública nacional	Licitación pública internacional	Otro
NACIONAL	182,863,071,177	63,289,962,451	10,968,012,406	19,721,633,178	67,293,941,315	1,879,050,278	19,710,471,549
CDMX	59,704,154,740	27,100,003,903	3,727,494,651	-	16,970,678,119	1,251,899,204	10,654,078,863
MEX	20,187,571,066	6,581,938,650	258,508,163	-	13,347,124,253	-	-
GTO	9,035,584,000	2,309,192,566	1,745,862,864	37,045,554	4,435,312,792	-	508,170,224
PUE	8,627,388,353	447,762,288	102,702,683	-	7,906,346,706	-	170,576,676
SON	8,397,450,307	8,241,273,197	3,616,817	152,560,293	-	-	-
CHIH	7,757,223,143	2,297,234,772	130,677,205	3,671,411,896	626,413,829	289,767,184	741,718,257
JAL	7,414,180,643	905,188,054	74,607,403	3,039,723,720	3,261,271,064	-	133,390,402
VER	6,658,940,063	2,998,547,744	684,541,626	204,129,266	2,447,635,466	61,303,190	262,782,771
MICH	5,607,578,818	300,094,417	39,110,302	4,524,183,461	129,508,351	-	614,682,287
QROO	5,581,386,290	2,041,415,526	206,341,379	37,116,922	3,232,322,167	54,133,296	10,057,000
NL	4,834,236,969	425,000,000	67,271,339	330,068,336	119,485,222	23,212,072	3,869,200,000
SLP	4,790,256,771	1,301,679,912	744,821,355	2,438,403,806	298,316,692	-	7,035,006
TAB	4,052,759,652	1,695,311,791	681,024,595	423,245,825	743,081,899	-	510,095,542
HGO	3,483,819,186	10,868,054	1,714,682	0	3,417,615,041	53,621,409	-
GRO	3,320,284,036	1,488,089,232	599,381,293	0	1,232,114,822	-	698,689
TLAX	2,719,688,135	468,956,898	171,750,522	0	-	-	2,078,980,715
ZAC	2,266,890,768	924,163,740	19,330,218	1,105,782,640	217,614,170	-	-
DGO	2,232,769,062	104,190,613	122,433,111	-	1,889,409,814	116,735,524	-
TAMPS	2,201,540,940	136,567,846	639,177,315	-	1,353,545,970	-	72,249,809
BC	2,069,644,476	1,042,385,552	31,609,111	860,945,492	118,000,321	16,704,000	-
QRO	1,864,907,676	212,745,943	335,375,513	-	1,285,280,285	-	31,505,935
AGS	1,670,561,705	769,768,695	319,868,727	-	580,924,283	-	-
NAY	1,400,728,841	378,819,794	10,261,901	249,491,721	753,995,425	8,160,000	-
BCS	1,273,676,173	161,966,761	103,554,386	683,640,199	324,514,827	-	-
<b>SIN</b>	<b>1,139,634,062</b>	<b>252,029,750</b>	<b>37,691,714</b>	<b>0</b>	<b>813,821,142</b>	<b>-</b>	<b>36,091,456</b>
YUC	1,064,915,969	159,539,491	813,714	904,562,764	-	-	-
COAH	1,039,081,462	-	33,436,696	-	996,486,849	-	9,157,917
MOR	654,771,286	79,901,704	32,776,282	-	538,578,901	3,514,399	-
CAMP	619,133,907	92,293,735	-	470,387,074	56,453,098	-	-
CHIS	482,460,702	344,524,505	8,506,797	118,813,895	10,615,505	-	-
COL	446,536,881	5,210,446	33,750,042	407,576,393	-	-	-
OAX	263,315,095	13,296,872	-	62,543,921	187,474,302	-	-

(-): no se sabe.

(\*): cifras en proceso de revisión.

## Monto asociado a los contratos realizados por la administración pública estatal, a través de «obra pública y servicios relacionados con la misma» (pesos corrientes)

Entidad federativa	Total	Adjudicación directa	Invitación a cuando menos tres personas o invitación restringida	Licitación pública estatal, regional o local	Licitación pública nacional	Licitación pública internacional	Otro
NACIONAL	103,549,878,867	20,889,693,304	16,760,664,911	38,586,797,393	26,637,397,340	-	675,325,919
MEX	16,093,472,994	6,132,637,361	967,201,702	605,209,450	8,388,424,481	-	-
PUE	11,213,832,930	880,821,636	5,962,690	9,042,363,980	1,278,969,997	-	5,714,627
VER	9,429,551,844	973,463,105	1,832,184,454	2,654,253,968	3,969,650,317	-	-
JAL	7,134,730,446	523,578,800	5,016,590,106	951,760,225	642,801,315	-	-
CDMX	6,174,093,767	3,671,139,236	793,280,841	-	1,709,673,690	-	-
HGO	4,688,365,776	652,620,684	-	3,976,385,035	59,360,057	-	-
GTO	4,404,744,923	1,313,247,014	548,555,300	2,149,657,409	-	-	393,285,200
SON	4,324,476,737	652,148,311	439,269,923	3,233,058,503	-	-	-
CHIH	4,061,485,842	312,180,116	18,468,443	-	3,730,837,283	-	-
YUC	3,538,102,956	92,739,393	1,269,632,909	1,025,125,890	877,395,869	-	273,208,895
GRO	3,294,223,542	1,193,983,819	388,445,690	978,846,694	732,947,339	-	-
CHIS	2,940,137,073	1,574,968,353	394,836,504	834,169,934	136,162,282	-	-
TAMPS	2,935,176,324	80,821,890	1,062,379,853	1,022,170,065	769,804,516	-	-
MICH	2,227,461,545	108,648,528	419,855,505	1,698,957,512	-	-	-
TAB	1,959,464,460	21,164,281	775,057,217	276,143,104	887,099,858	-	-
TLAX	1,877,236,178	342,379,840	198,904,948	1,197,226,632	138,724,758	-	-
BC	1,867,991,826	60,211,160	441,487,684	1,366,292,982	-	-	-
ZAC	1,851,476,872	418,127,739	60,501,951	1,035,051,351	337,795,831	-	-
COAH	1,813,000,000	210,000,000	149,000,000	1,416,000,000	38,000,000	-	-
<b>SIN</b>	<b>1,688,430,037</b>	<b>241,656,113</b>	<b>16,073,366</b>	<b>1,354,024,630</b>	<b>76,675,928</b>	<b>-</b>	<b>-</b>
QRO	1,583,496,113	-	-	1,429,303,229	154,192,884	-	-
QROO	1,466,319,099	168,092,071	243,181,651	98,329,169	953,599,011	-	3,117,197
NAY	1,311,000,000	59,000,000	469,000,000	733,000,000	50,000,000	-	-
DGO	1,258,666,068	105,247,607	712,516,048	-	440,902,413	-	-
CAMP	1,256,539,832	567,608,601	93,577,520	173,871,146	421,482,565	-	-
AGS	998,559,036	140,369,602	209,677,500	648,511,934	-	-	-
BCS	721,798,662	59,827,780	53,750,207	-	608,220,675	-	-
SLP	512,500,963	174,399,953	134,638,179	167,655,276	35,807,555	-	-
MOR	491,498,522	72,721,855	34,957,421	218,185,795	165,633,451	-	-
COL	245,168,051	17,448,159	4,862,803	201,661,299	21,195,790	-	-
NL	186,876,449	68,440,297	6,814,496	99,582,181	12,039,475	-	-
OAX	-	-	-	-	-	-	-

(-): no se sabe.



**SINALOA**  
GOBIERNO DEL ESTADO

# **Servicios periciales y/o servicio médico forense**



**SINALOA**  
GOBIERNO DEL ESTADO

# Estructura organizacional y recursos

## Unidades de servicios periciales y/o servicio médico forense

Al cierre de **2024**, se reportaron **32\*** coordinaciones en la Fiscalía General de la República (FGR) y **410** unidades de servicios periciales y/o servicio médico forense en las entidades federativas (UE)\*\*. **Jalisco** fue la entidad que concentró la mayor cantidad al registrar **45**.

Coordinaciones y unidades de servicios periciales y/o servicio médico forense, 2024

Entidad federativa	Total	Servicios periciales	Servicio médico forense	Servicios periciales y servicio médico forense
<b>TOTAL</b>	<b>410</b>	<b>201</b>	<b>64</b>	<b>145</b>
JAL	45	33	2	10
FGR	32	31	0	1
MICH	31	20	10	1
GTO	30	24	1	5
TAB	25	1	4	20
VER	25	2	2	21
CHIH	23	21	1	1
SON	20	1	8	11
CHIS	14	7	1	6
HGO	14	0	8	6
NL	13	10	3	0
SIN	13	8	1	4
TAMPS	12	9	0	3
GRO	11	7	4	0
COAH	9	3	1	5
ZAC	9	1	6	2
BC	8	1	7	0
QRO	8	4	0	4
MEX	7	1	0	6
QROO	7	0	0	7
SLP	7	1	0	6
CAMP	6	2	0	4
DGO	6	1	1	4
NAY	6	1	1	4
OAX	6	5	0	1
BCS	5	0	0	5
MOR	4	0	0	4
TLAX	4	2	2	0
YUC	4	3	1	0
CDMX	2	1	0	1
PUE	2	1	0	1
AGS	1	0	0	1
COL	1	0	0	1

\*Correspondientes a la unidad central en la Ciudad de México y 31 coordinaciones estatales pertenecientes a la FGR.

\*\*Se entiende por UE a todas aquellas unidades de servicios periciales y/o servicio médico forense que están adscritas a alguna institución del ámbito estatal (procuradurías y/o fiscalías, poder ejecutivo y poder judicial).



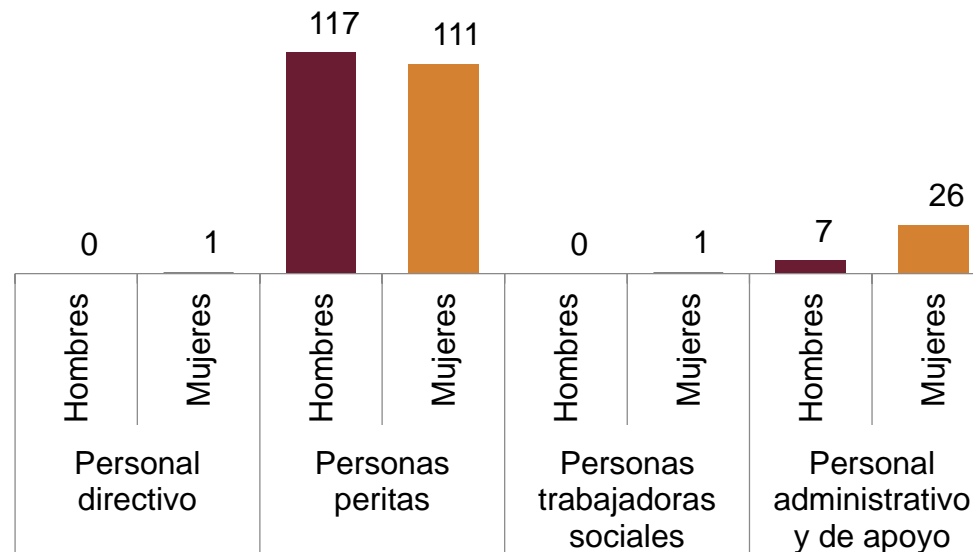
**SINALOA**  
GOBIERNO DEL ESTADO

# Recursos humanos

## Personal de los servicios periciales y/o servicio médico forense

Al cierre de **2024**, a nivel nacional había **un total de 14 422** personas de los servicios periciales y/o médico forense, de las cuales el **7 160** fueron hombres y el **7 262** fueron mujeres. En **Sinaloa** con un total de 263 personas, siendo así 124 hombres y 139 mujeres, actualmente la titular es **mujer**.

Personal de los servicios periciales y/o servicio médico forense en Sinaloa, según cargo y sexo, 2024





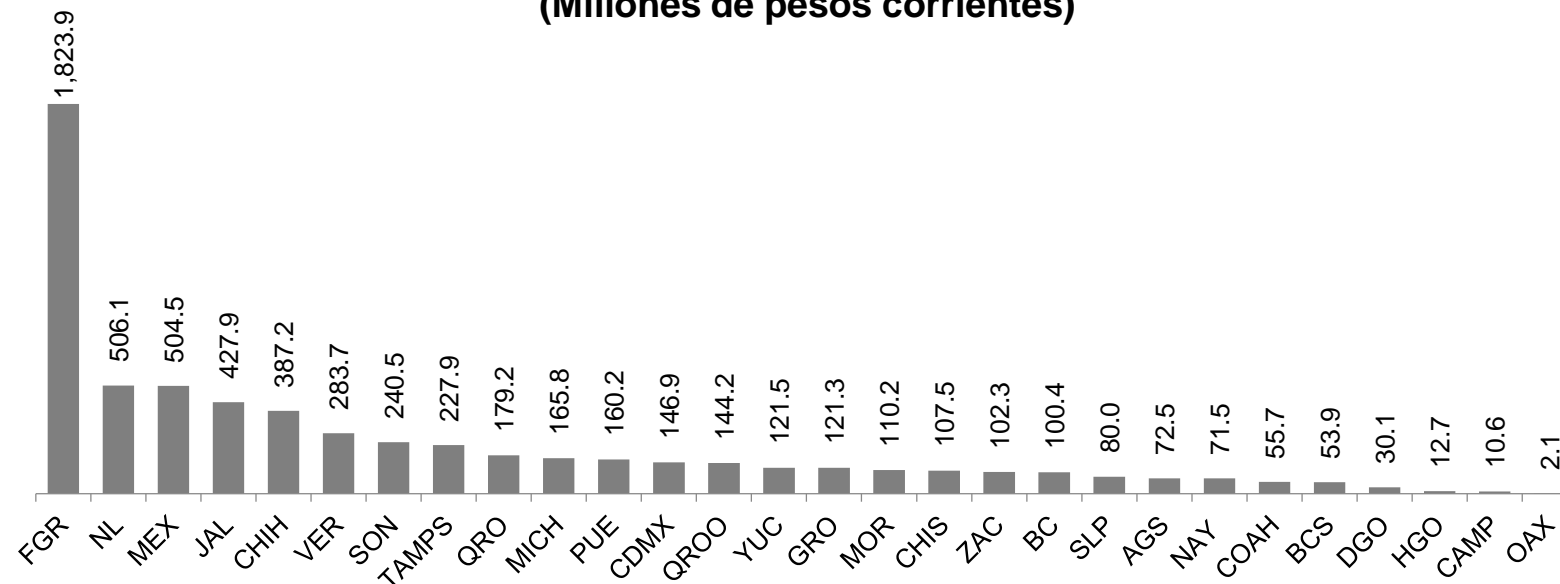
**SINALOA**  
GOBIERNO DEL ESTADO

# Recursos presupuestales

## Presupuesto

En cuanto a las entidades federativas, **Nuevo León, Estado de México y Jalisco** concentraron **32.5%** del total del presupuesto ejercido en **2024**.

**Presupuesto ejercido por las instituciones encargadas de la función de servicios periciales y/o servicio médico forense, 2024**  
(Millones de pesos corrientes)



Nota: Los estados de Colima, Guanajuato, Sinaloa y Tabasco no contaron con datos o elementos para responder.

Para Ciudad de México, Oaxaca y Tlaxcala solo se incluye el presupuesto de la instancia del Poder Judicial, debido a que no contaron con datos o elementos para responder respecto de la institución de la Fiscalía General de Justicia. Para el estado de México solo se incluye el presupuesto de la instancia de la Fiscalía General de Justicia, ya que no contó con datos o elementos para responder respecto de la institución del Poder Judicial.



**SINALOA**  
GOBIERNO DEL ESTADO

# Defensoría pública



**SINALOA**  
GOBIERNO DEL ESTADO

# Estructura organizacional y recursos

## Unidades de defensoría pública y/o asesoría jurídica

Al cierre de 2024, se registraron **32 delegaciones** del Instituto Federal de Defensoría Pública (IFDP) y **569 unidades** estatales (UE)\* de defensoría pública y/o de asesoría jurídica.

Delegaciones del IFDP y UE de defensoría pública y/o de asesoría jurídica, según función, 2024

Entidad federativa	Total	Defensoría pública**	Asesoría jurídica***	Defensoría pública y asesoría jurídica
TOTAL	569	153	19	397
OAX	52	52	0	0
HGO	41	0	0	41
GTO	40	0	0	40
VER	35	0	0	35
SLP	33	0	0	33
IFDP	32	0	0	32
JAL	30	0	0	30
SIN	26	0	0	26
ZACC	24	20	0	4
DGO	23	23	0	0
MICH	23	3	0	20
TAMPS	22	6	0	16
BC	19	0	0	19
COAH	17	0	0	17
SON	17	0	1	16
CHIH	15	0	0	15
BCS	14	7	7	0
GRO	14	14	0	0
NL	13	0	0	13
CAMP	12	2	4	6
TLAX	11	4	6	1
AGS	9	8	0	1
CHIS	9	0	0	9
TAB	9	9	0	0
QRO	5	5	0	0
QROO	5	0	0	5
MEX	4	0	0	4
MOR	4	0	0	4
PUE	4	0	1	3
COL	3	0	0	3
NAY	1	0	0	1
YUC	1	0	0	1
CDMX	ND	ND	ND	ND

\*Se entiende por UE a todas aquellas unidades estatales de defensoría pública y/o de asesoría jurídica que están adscritas a alguna institución del ámbito estatal responsable de atender dichos temas en la entidad federativa.

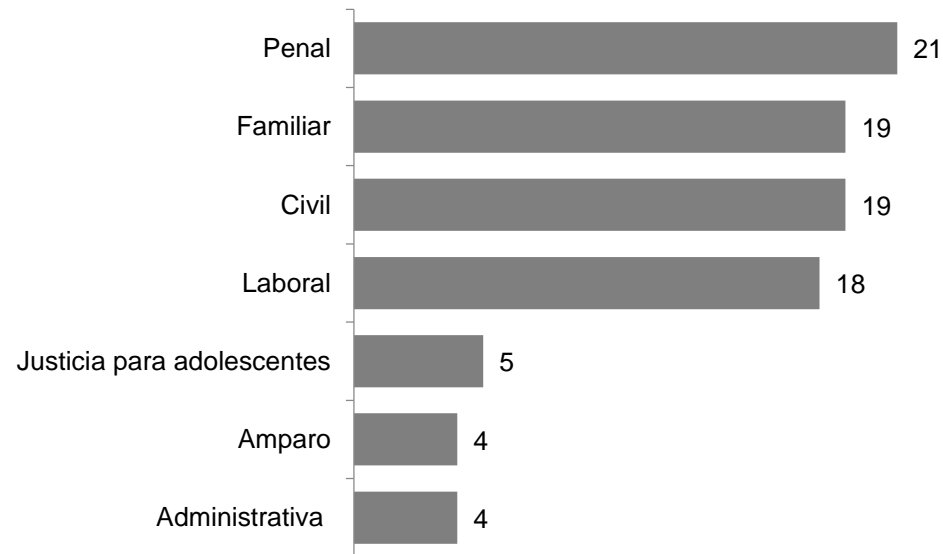
\*\*Se refiere a la prestación de los servicios de defensa y representación jurídica en procesos que requieren dicha intervención a efecto de garantizar el derecho a la defensa. Los servicios son gratuitos y se brindan a las personas elegibles de acuerdo con la normatividad aplicable.

\*\*\*Se refiere a la prestación de los servicios de asesoría jurídica y orientación y, de ser el caso, representación jurídica, con la finalidad de garantizar el derecho de acceso a la justicia. Asimismo, contempla aquellos servicios de asesoría o representación jurídica especializada o extraordinaria en procesos penales a víctimas o personas ofendidas. Los servicios son gratuitos y se brindan a las personas elegibles de acuerdo con la normatividad aplicable..

## Unidades de defensoría pública y/o asesoría jurídica

Hasta el cierre de **2024**, del total de unidades de defensoría pública y/o de asesoría jurídica establecidas en **Sinaloa**, las principales materias atendidas fueron: **penal (23.3%)**, **familiar (21.1 %)**, **civil (21.1%)** y **laboral (20.0%)**.

### Unidades de defensoría pública y/o de asesoría Jurídica en Sinaloa, según materia atendida, 2024



Nota: Una unidad o delegación pudo atender una o más materias.



**SINALOA**  
GOBIERNO DEL ESTADO

# Medio ambiente, catastro, registro y territorio



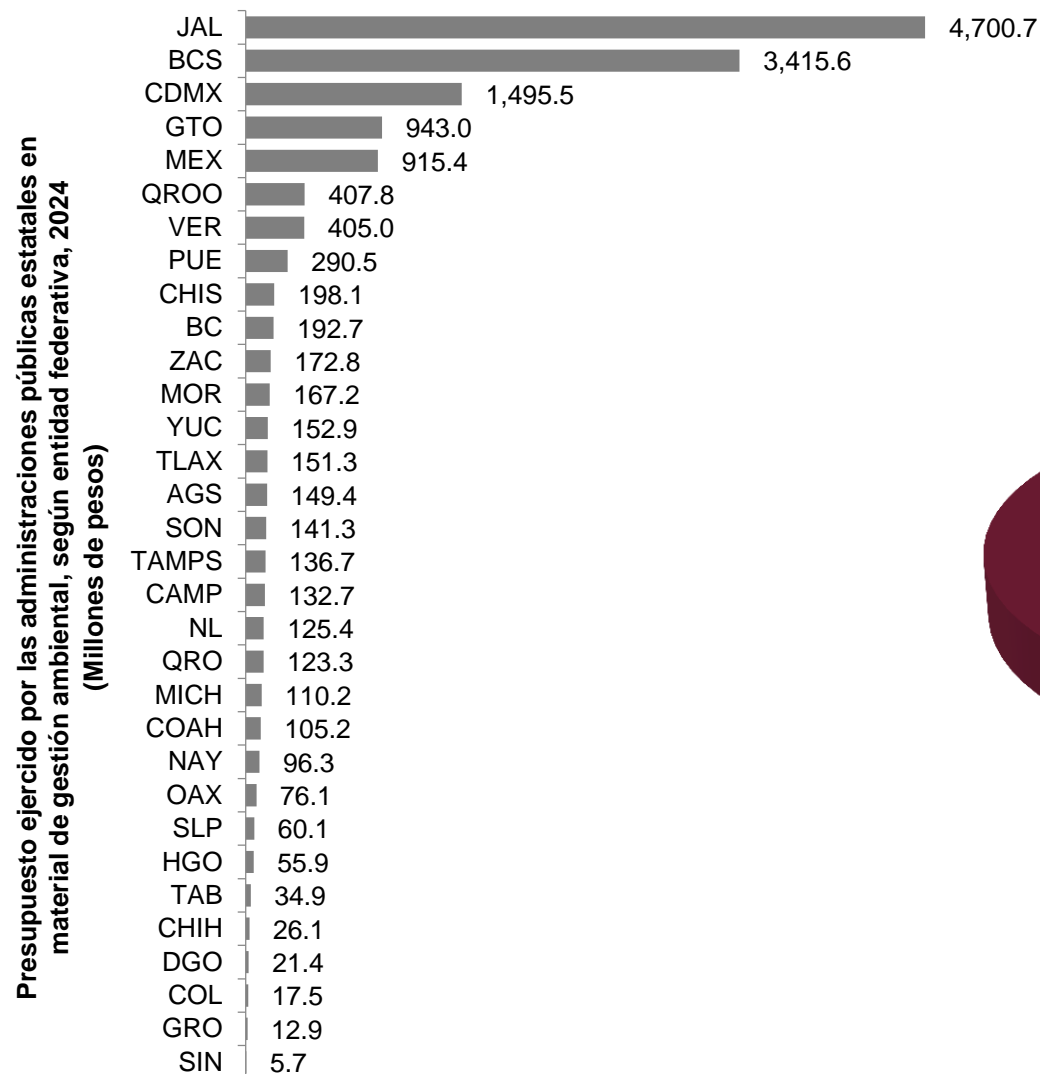
**SINALOA**  
GOBIERNO DEL ESTADO

**Medio ambiente**

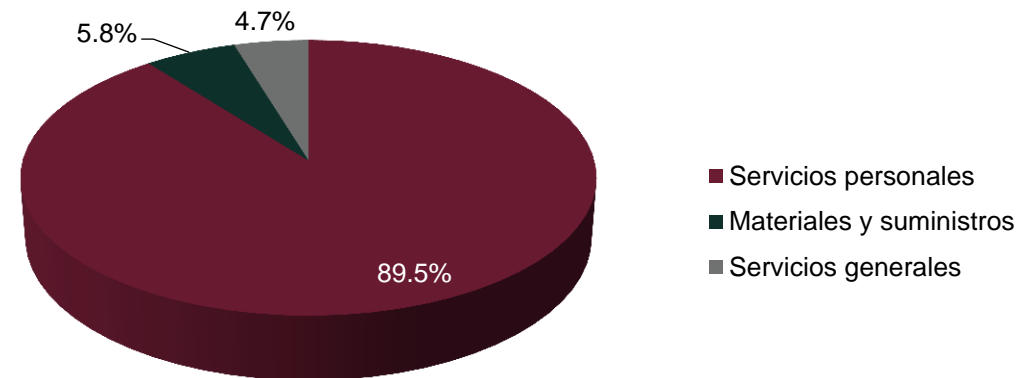
**Recursos presupuestales**

# RECURSOS PRESUPUESTALES

Al cierre del año 2024, el **presupuesto ejercido** por las dependencias encargadas de la gestión ambiental a nivel nacional fue de **15 039 469 070 pesos**. **Jalisco** fue la entidad que ejerció mayor presupuesto, mientras que **Sinaloa** ejerció el menor presupuesto



Distribución porcentual del presupuesto ejercido en Sinaloa en materia de gestión ambiental, según objeto de gasto, 2024





**SINALOA**  
GOBIERNO DEL ESTADO

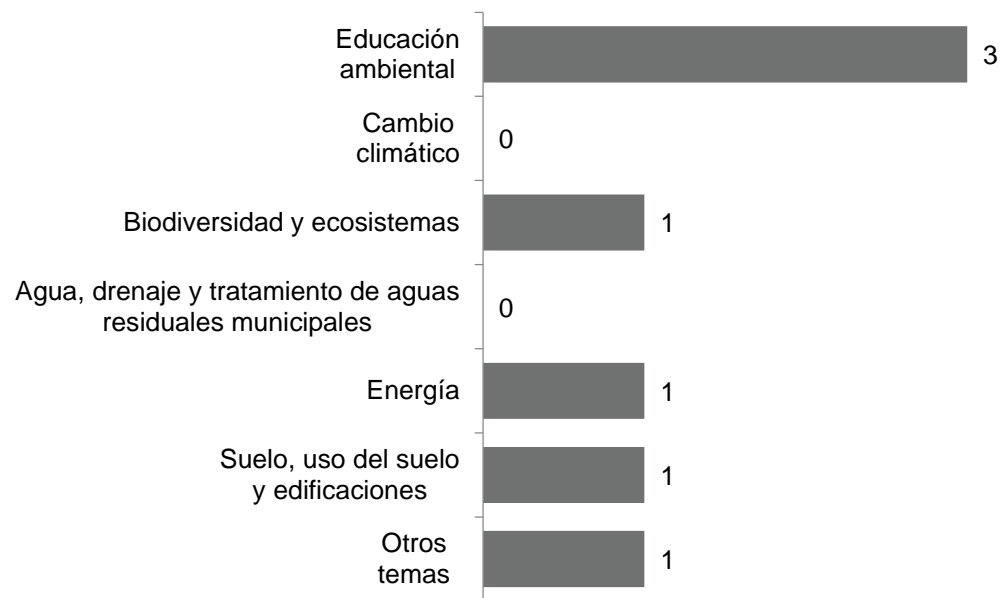
# Medio ambiente

**Programas estatales  
aplicados bajo un enfoque  
de sustentabilidad**

## Programas estatales aplicados bajo un enfoque de sustentabilidad

Sobre la aplicación de programas por parte de la administración pública estatal en **Sinaloa**, durante **2024**, los orientados a la **Educación ambiental** y **Cambio climático** tuvieron mayor frecuencia al registrar 3 programas cada uno de un conjunto de **8 programas** aplicados en la entidad.

### Programas aplicados en Sinaloa, según materia, 2024





**SINALOA**  
GOBIERNO DEL ESTADO

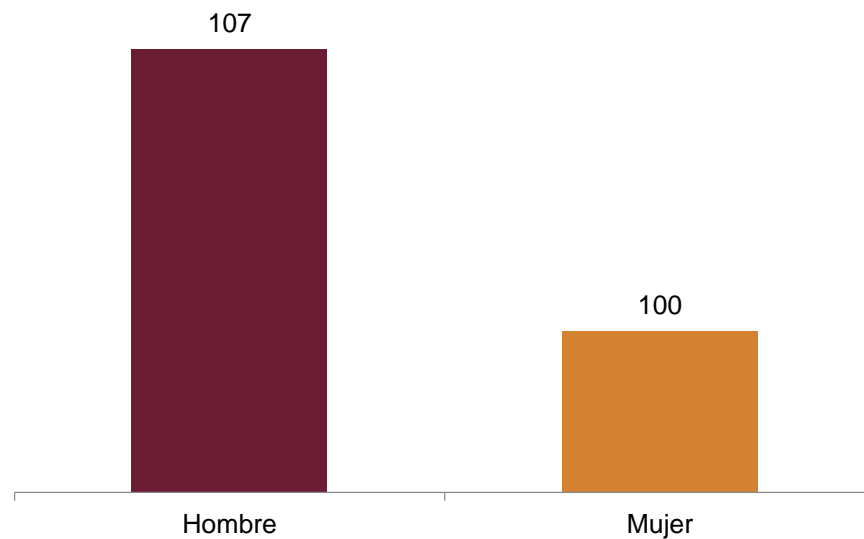
**Catastro**

**Recursos humanos**

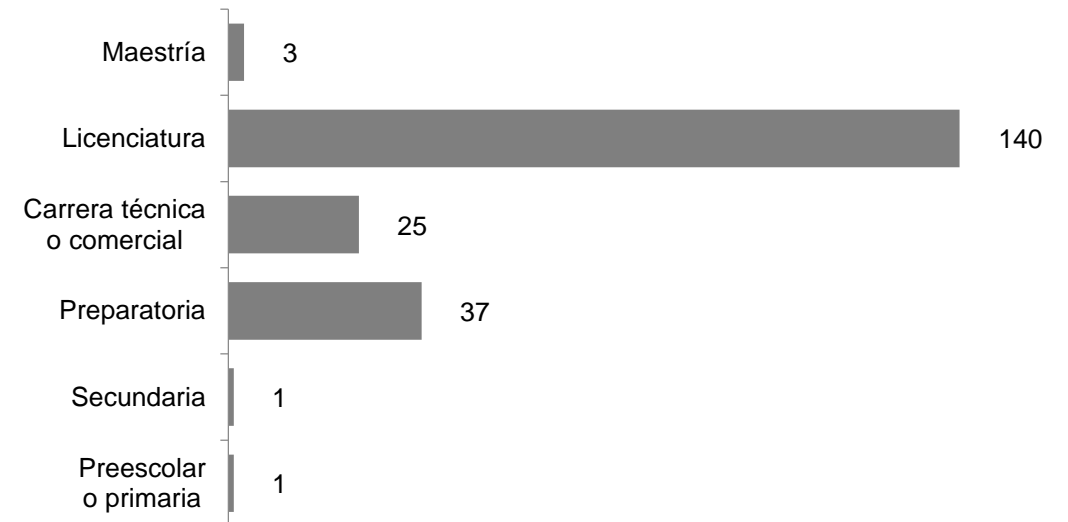
## Personal operativo

En **Sinaloa** actualmente existe un **Instituto Catastral Estatal**. Al cierre de **2024**, en la entidad había **207** personas como personal operativo de los servicios catastrales estatales, de las cuales el **51.7%** fueron hombres y el **48.3%** fueron mujeres.

**Personal operativo en los servicios catastrales en Sinaloa, según sexo, 2024**



**Personal operativo en los servicios catastrales en Sinaloa, según escolaridad, 2024**





**SINALOA**  
GOBIERNO DEL ESTADO

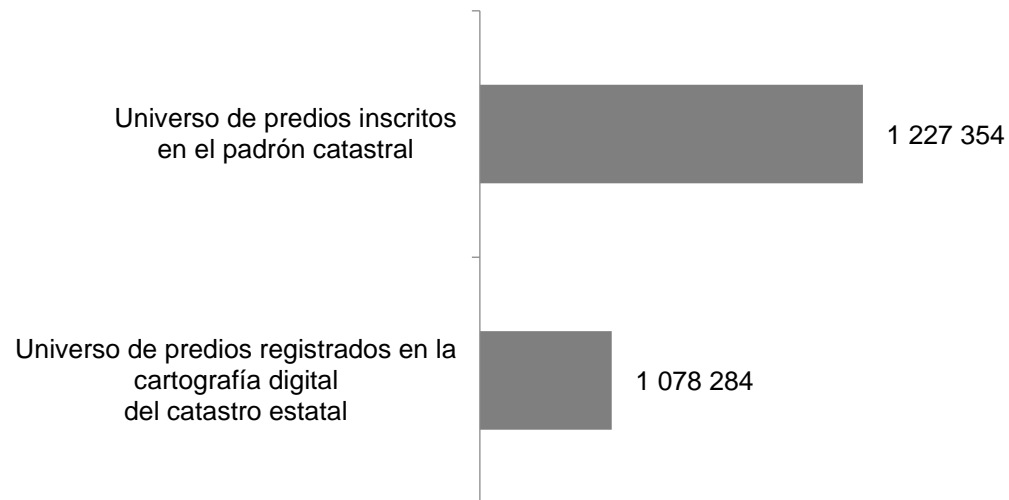
**Catastro**

**Predios catastrales**

## Predios catastrales

Al cierre de **2024**, en la entidad había **1 227 354 predios inscritos en el padrón catastral**, de los cuales **36 750** están clasificados como **predios públicos**, **1 142 973** como **predios privados** y **47 811** se encuentran **sin clasificar**. Del total de predios inscritos en el padrón catastral el **87.9%** se encuentran registrados en la cartografía digital del catastro estatal.

### Total de predios en el padrón catastral y predios en cartografía digital catastral en Sinaloa, 2024





**SINALOA**  
GOBIERNO DEL ESTADO

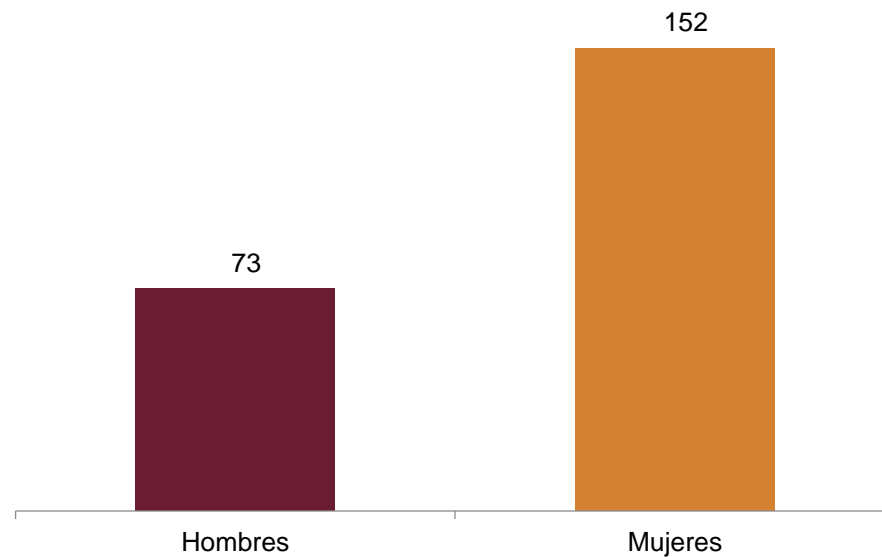
# Registro público de la propiedad

**Recursos humanos**

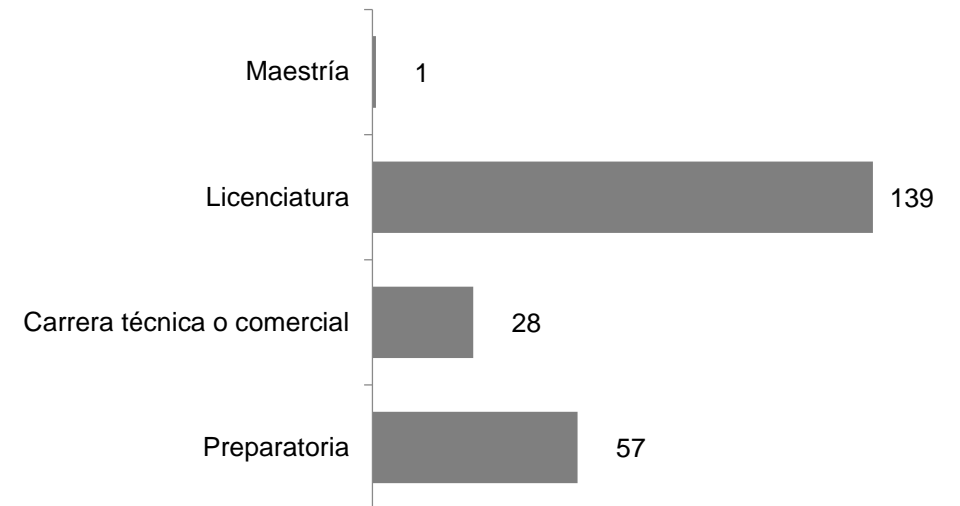
## Personal operativo

En **Sinaloa** actualmente existe una **Dirección de Registro Público de la Propiedad y de Comercio**. Al cierre de **2024**, en la entidad había **225** personas como personal operativo en el registro público de la propiedad y el comercio, de las cuales el **67.6%** fueron mujeres y el **32.4%** fueron hombres.

**Personal operativo en el registro público de la propiedad y el comercio en Sinaloa, según sexo, 2024**



**Personal operativo en la institución registral en Sinaloa, según escolaridad, 2024**





**SINALOA**  
GOBIERNO DEL ESTADO

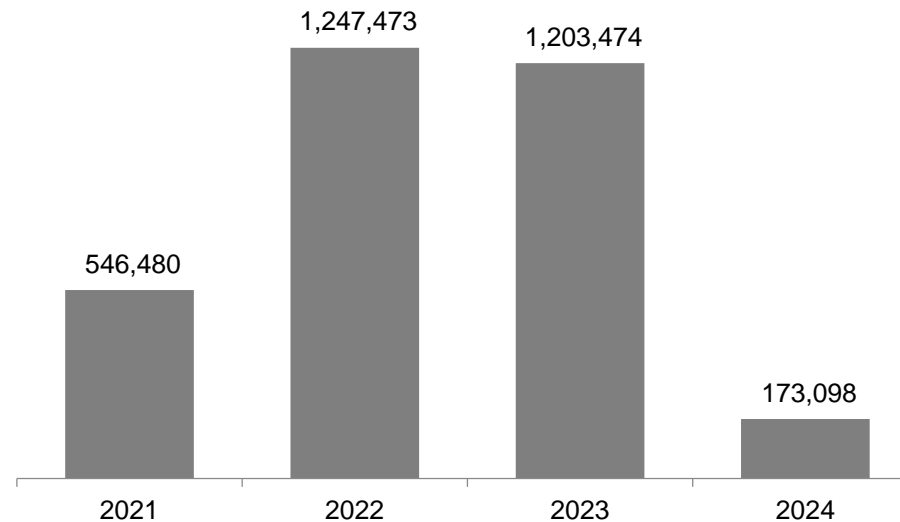
# Registro público de la propiedad

## Inscripciones registrales

## Inscripciones registrales

Al cierre de **2024**, en la entidad había **4 870 481** inscripciones registradas en el registro público de la propiedad, de los cuales además de versión física el **70%** se encuentran en **versión digital**. Además en 2024 se registraron **173 098 folios reales electrónicos** generados por la institución registral sinaloense los cuales el **100%** son **folios inmobiliarios**.

**Folios reales electrónicos generados en la institución registral en Sinaloa, 2021-2024**





**SINALOA**  
GOBIERNO DEL ESTADO

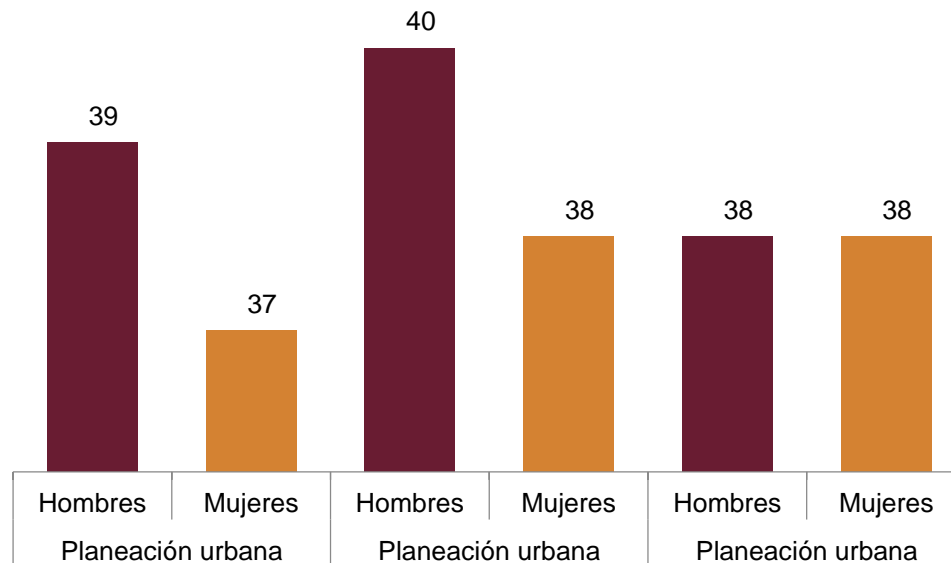
# Planeación y gestión territorial

**Recursos humanos**

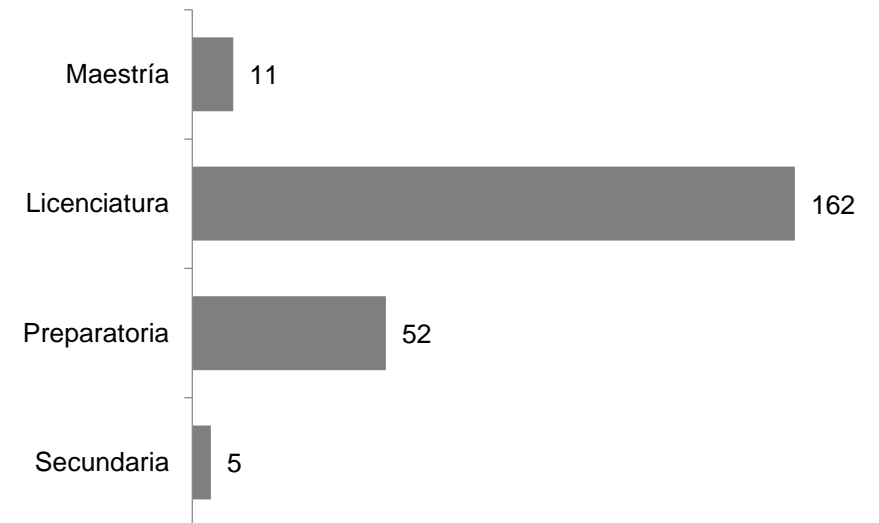
## Personal adscrito

En **Sinaloa** actualmente existe una ente estatal para la **planeación urbana, desarrollo urbano y ordenamiento territorial**. A nivel nacional hasta el **2024** existían **933 personas** adscritas a las actividades de **planeación urbana**, **1 940** para **desarrollo urbano** y **1 336** en la actividad de **ordenamiento territorial**.

**Personal adscrito en la dependencia de planeación y gestión territorial en Sinaloa, según tipo de actividad y sexo, 2024**



**Personal adscrito en las dependencias territoriales en Sinaloa, según escolaridad, 2024**





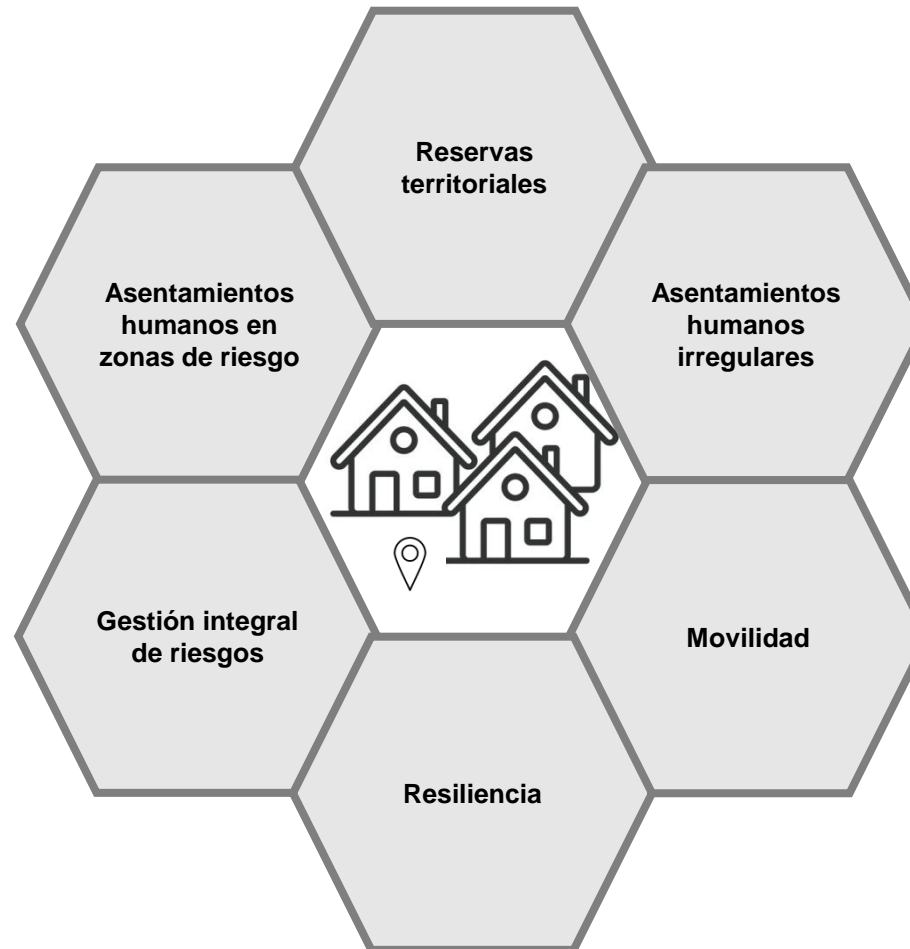
**SINALOA**  
GOBIERNO DEL ESTADO

# Planeación y gestión territorial

**Ordenamientos jurídicos**

## Ordenamientos jurídicos vigentes en materia territorial

Con base en la Ley de Ordenamiento Territorial y Desarrollo Urbano de Sinaloa, la entidad cuenta con el ordenamiento jurídico vigente en los siguientes temas:





**SINALOA**  
GOBIERNO DEL ESTADO

**El presente documento esta elaborado retomando la información publicada por INEGI.**

**Los productos y documentos derivados del CNGE 2025 realizado por INEGI pueden ser consultados en el sitio de Internet:**

**<https://www.inegi.org.mx/programas/cnge/2025/>**

**Centro Estatal de Información Estadística y Geográfica de Sinaloa  
Enero 2026**